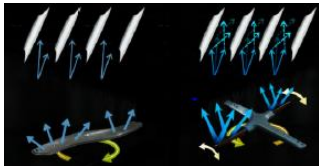




Une vaisselle impeccable à 360°

• **QuadWash™** : les 4 bras de lavage multidirectionnels atteignent tous les recoins de la vaisselle pour un nettoyage parfait sous tous les angles.

Bras de lavage conventionnel



Bras de lavage
4 pulvérisateurs
LG QuadWash™



Nettoyage puissant & Respectueux

• **TrueSteam™** :

- Nettoyage en douceur de votre vaisselle fragile grâce à la vapeur, tout en venant à bout des tâches tenaces.
- Une vaisselle impeccable avec 40% de résidus d'eau en moins*
- La vapeur détruit les bactéries présentes sur la vaisselle et dans la cavité .

*Comparé aux modèles LG sans TrueSteam™



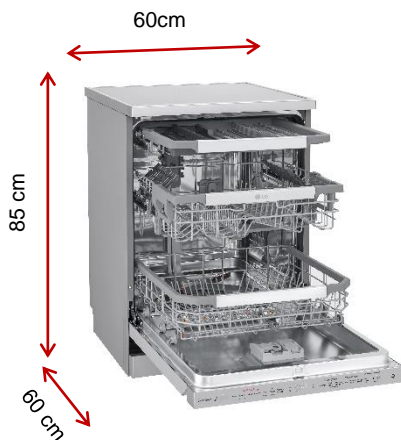

Performance, Silence & Fiabilité

- **Moteur Inverter Direct Drive** :
 - Performance : le moteur Inverter Direct Drive permet d'ajuster l'intensité de lavage pour s'adapter à tout type de vaisselle.
 - Silence : le moteur à induction Inverter Direct Drive garanti silence et tranquillité.
 - Fiabilité : un lave-vaisselle durable avec la garantie moteur de 10 ans.



Modularité

- **Panier ajustable** : les dents pliables permettent d'organiser votre lave-vaisselle selon vos besoins
- **Hauteur ajustable** : d'une simple pression sur un bouton modifiez la hauteur du panier supérieur jusqu'à 3 niveaux, pour y placer des articles plus ou moins volumineux
- **Tiroir à couverts intelligent** : le tiroir à couverts devient un 3ème panier. Vous pourrez y placer des longs couverts ou encore des tasses à expresso.



MODELE

Installation Pose Libre
Type de moteur Inverter Direct Drive

DF455HSS

PERFORMANCES

Capacité (Nombre de couverts) 14
Temps de lavage - Eco 229 min
Temps de lavage - Turbo 59 min
Temps de lavage - Express 38 min
Classe d'efficacité énergétique (échelle de A à G) C

NIVEAU SONORE

Niveau sonore 41 dB(A)
Classe performance du niveau sonore (échelle de A à D) B
Niveau sonore - Mode Nuit 39 dB (A)

PROGRAMMES

Auto OUI
Intensif OUI
Délicat OUI
Rafratchissement OUI
Eco OUI
Turbo OUI
Programme téléchargé OUI
Autonettoyage OUI
Rinçage OUI
Express OUI

OPTIONS

Multi-jet OUI
Demi-charge OUI
Économie d'énergie OUI
Vapeur OUI
Température Élevée OUI
Séchage Intensif OUI
Départ différé (jusqu'à 12h) OUI
Verrouillage OUI

EQUIPEMENTS

TrueSteam™ OUI
QuadWash™ OUI
Smart Rack+™ OUI
Traitement Anti-Bactérien OUI
Détecteur de saleté OUI
Type de séchage Condensation / Naturel - porte ouverture automatique
Adoucisseur d'eau OUI
Nombre de multi-jets 3
Aqua-stop OUI
Porte Ouverture automatique fin de cycle OUI
Temps restant OUI
Affichage sel/liquide rinçage/ erreur OUI
Panneau de contrôle Tranche
Affichage digital LED OUI
Tiroir à couverts OUI
Panier à couverts NON
Porte-tasse OUI
Porte-verre à pied OUI
Contrôle électronique OUI
Connexion WiFi
Smart Diagnosis OUI
Panier à hauteur ajustable OUI
Matériau de la cuve Acier inoxydable

CONSOUMATIONS

Consommation d'eau / cycle 9.5 L
Consommation électrique / cycle 0.747 kWh
Consommation électrique pour 100 cycles 75 kWh
Conso d'énergie pondérée modes arrêt et marche 0.49 kWh

DIMENSIONS

Pieds réglables en hauteur 30 mm
Dimensions (LxHxP) 60 x 85 x 60 cm
Dimensions colisage (LxHxP) 69 x 89 x 66 cm
Poids (net / brut) 51 / 55 kg

COULEUR ET CODE EAN

Couleur Inox Pro
Code EAN 8806091710802
Pays de fabrication Corée du Sud
Durée disponibilité pièces détachées Pièces détachées indispensables à l'utilisation produit disponibles 10 ans à compter de la date d'achat du client final

LG Electronics France

Paris Nord II - 117, avenue des Nations
BP 59372 Villepinte - 95942 ROISSY CDG CEDEX
Tél. : 01 49 89 89 49 - Fax : 01 49 89 88 69
Service client :